

Informacja dla rodziców

W związku z doniesieniami na temat pojawiających się przypadków wszawicy wśród dzieci, biorąc pod uwagę dobro Państwa dzieci, zwracamy się z prośbą o podjęcie stosownych działań w domu, mających na celu zapobieganie rozprzestrzenianiu się wszawicy.

Proponujemy zatem:

1. Systematyczne przeglądy czystości włosów (najlepiej codziennie)
2. W przypadku zaistnienia wszawicy należy zakupić środek p/wszawicy, dostępny w aptekach i stosować zgodnie z załączoną instrukcją (na pewno należy taki zabieg powtórzyć).

Jak leczyć wszawicę?

W przypadku zdiagnozowania wszawicy należy bezwzględnie leczyć nie tylko samego pacjenta, ale także obserwować i ewentualnie leczyć wszystkie osoby kontaktujące się blisko z pacjentem (rodzina). **Do zwalczenia wszawicy konieczne jest zastosowanie odpowiedniego preparatu, który skutecznie likwiduje pasożyty. Obecnie stosowane są preparaty w postaci lotionu, żelu, szamponu.** W trakcie leczenia należy bezwzględnie przestrzegać zasad i zaleceń co do sposobu użycia, tj. właściwej aplikacji, czasu działania oraz powtarzania kuracji. Po użyciu preparatu należy wyczesać włosy gęstym grzebieniem (zabieg ten usuwa martwe wszy oraz odklejone gnidy). Potem grzebień należy starannie oczyścić (można wykonać to przez zamrażanie lub zanurzenie we wrzącej wodzie).

Zastosowanie preparatu należy powtórzyć po 7-10 dniach. Specjalnym czynnościom poddane powinny być również rzeczy osobiste osoby zarażonej i osób z najbliższego otoczenia. Wszelkie ozdoby do włosów, grzebień, szczotki należy wygotować lub zniszczyć. Ubrania, pościel należy wyprać w temperaturze co najmniej 60°C (temp. 53.5°C zabija wszy i ich jaja) lub chemicznie i wyprasować żelazkiem z funkcją pary szczególnie przy szwach. Rzeczy, których nie można wyprać trzeba spryskać preparatem owadobójczym, a następnie szczelnie zamknąć na 10 dni w foliowym worku, następnie wyczyścić na sucho lub mokro. W pomieszczeniach należy odkurzyć podłogę i meble. Pluszowe zabawki wyprać lub przetrzymać w zamrażalniku ok. 24-48 godzin.

MITY


FAKTY


Wszawica wynika z brudu i braku higieny.	Dbłość o higienę osobistą i status społeczny nie mają wpływu na częstość występowania wszawicy. Może się nią zarazić każda osoba przez kontakt z chorym lub jego rzeczami osobistymi.
Wszy potrafią skakać i pływać.	Pasożyty te poruszają się wyłącznie poprzez pełzanie. Zараżenie następuje w wyniku bliskiego kontaktu z chorym lub jego rzeczami osobistymi.
Wszawica jest wyłącznie problemem estetycznym.	Wszawica jest także problemem zdrowotnym. Powoduje wystąpienie swędzących grudek zapalnych, które po zdrapaniu mogą ulec wtórnym zakażeniom bakteryjnym.
Zwierzęta domowe mogą być źródłem.	Wesz ludzka nie bytuje na zwierzętach, dlatego nie jest konieczne przeglądanie sierści zwierząt w obawie, że mogą być przyczyną zakażenia.
Dokładne umycie głowy szamponem pozwoli pozbyć się wszy.	Wszy dzięki specjalnym odnóżom i pazurkom czepnym silnie przytwierdzają się do włosów. Gnidy są przyczepiane do włosów specjalną wydzieliną, która nie rozpuszcza się w wodzie i jest trudna do usunięcia.
Wszy mają tylko dzieci.	Zarażeniu się wszawicą sprzyjają duże skupiska ludzi. Dlatego choroba ta jest szczególnie popularna wśród dzieci uczęszczających do przedszkoli czy szkół.


WSZYstko o wszawicy





1 
Wszy są małymi owadami żyjącymi na skórze głowy.

2 
Można zarazić się nimi przez **używanie wspólnych przedmiotów** (m.in: szczotki do włosów, spinki, grzebienia, nakrycia głowy, pościeli).

3 
Pierwszym sygnałem obecności wszy jest **silne swędzenie głowy**.

6 
Każdy powinien mieć swoje **własne grzebienie, szczotki, a także nakrycia głowy**.

5 
Pościel, zabawki pluszowe, ubrania trzeba wyprać lub wyczyścić chemicznie. Wykładzinę można spryskać środkiem owadobójczym, następnie oczyścić.

4 
Do pozbycia się wszy służą specjalne preparaty **dostępne w aptekach bez recepty**.

7 
Wszawica jest chorobą, nie należy się jej wstydzić, ale trzeba ją leczyć!

8 
Rodzicu, jeśli zauważyłeś wszy u swojego dziecka, **niewłócznie podejmij leczenie i poinformuj o tym fakcie przedszkole/szkolę.** Zatrzymaj błędne koło!

Cykl życia wszy

